MEDECINS SANS FRONTIERES
無 國 界 醫 生

2019冠狀病毒病 第五波疫情資訊

接受檢測的人士

密切接觸者

1. 同一住所
2. 在確診者進行檢測前兩天，曾與其面對面接觸（如進餐）

（檢測呈陽性）

（由衛生防護中心／醫管局進行檢測）

拭子／深喉唾液核酸測試

- 陰性
  - 你在採樣時並未受感染
  - 如有需要，進行剩下的檢測
- 陽性
  - 等候衛生防護中心與你聯絡，登記結果：chp.gov.hk/cdpi
  - （等候入院或隔離設施）
    - 沒病徵／輕微病徵
      - 送到社區隔離設施
      - 於第七日檢測結果呈陽性
        - 在社區隔離設施或醫院完成隔離
      - 於第七日檢測結果呈陰性
        - 如符合低感染風險準則，轉為家居隔離
          - 已接種 第二劑疫苗
            - 在第六日和第七日快速抗原測試呈陰性（需相隔24小時）
            - 完成隔離
          - 未接種 第二劑疫苗
            - 於第十四日快速抗原測試呈陰性
            - 完成隔離
    - 嚴重病徵
      - 公立醫院

快速抗原測試

- 陽性
  - 自行進行測試
    - 網上登記結果：chp.gov.hk/ratp
  - 「居安抗疫」
    - 致電民政事務總署熱線：1833 019 或網上登記結果：chp.gov.hk/ratp
    - 等候民政事務總署／衛生防護中心安排，有機會送到社區隔離設施或醫院
- 陰性
  - 三日後再進行快速測試
  - 如你曾與確診者密切接觸，可考慮自我隔離一週

（在等待接送期間）

聯絡消防處以安排入住社區隔離設施（不適合家居隔離人士）

病徵輕微：致電醫管局熱線（1836 115）或預約指定診所（網上）

病徵嚴重：立即求醫

- 已接種 第二劑疫苗
  - 在第六日和第七日快速抗原測試呈陰性（需相隔24小時）
  - 若衛生防護中心沒有與你聯絡，可在第七日完成隔離
- 未接種 第二劑疫苗
  - 於第十四日快速抗原測試呈陰性
  - 若衛生防護中心沒有與你聯絡，可在第十四日完成隔離

正接受民政事務總署／衛生防護中心的強制檢疫

（如你沒有收到政府的檢疫通知，你亦可考慮自行居家檢疫最少一星期，並跟隨同樣的檢測時間表）

- 於檢疫中心進行檢疫
- 家居檢疫（須佩戴電子手環及使用「居安抗疫」應用程式）

- 已接種 第二劑疫苗
  - 在第一、三日進行快速抗原測試
  - 在第六日和第七日進行快速抗原測試皆呈陰性（需相隔24小時）
  - 在第七日後完成檢疫
- 未接種 第二劑疫苗
  - 在第一、三、七和十四日進行快速抗原測試
  - 於第十四日快速抗原測試呈陰性
  - 在第十四日後完成檢疫

熱線

- **衛生防護中心2019冠狀病毒病熱線：** 2125 1111 / 2125 1122；WhatsApp：9617 1823（上午九時至晚上八時）
- **民政事務總署「居安抗疫」熱線：** 1833 019（24小時）
- **電子手環和「居安抗疫」流動應用程式熱線：** 5394 3150；WhatsApp：9617 1823
- **強制檢測熱線電話：** 6275 6901 傳真：2530 5872（上午九時至下午八時）
- **醫管局等候入住隔離設施確診人士查詢熱線：** 1836 115（上午八時至下午十時）
- **強制檢測熱線：** 6275 6901（上午九時至下午一時／下午兩時至三時）
- **預約專屬的士往返指定診所：** 3693 4770（上午八時至下午十時）
- **快速抗原測試陽性結果人士申報系統：** 1836 119
- **消防處安排確診者送往社區隔離設施服務：** 5233 1833 (WhatsApp), 微信帳號：fsd_cif, 電郵：fsd_cif@hkfsd.gov.hk

更新日期：2022年3月10日

MEDECINS SANS FRONTIERES
無 國 界 醫 生

快速
抗原測試

請將測試包存放在攝氏2至30度的環境，**請勿**直接暴露於陽光下或存放於雪櫃。

如發現以下情況，**請勿**使用該檢測包：
- 包裝破損
- 已過期
- 任何一樣物品曾被使用
  （所有物品均不可重用）

進行測試後，需要小心包裹和密封測試套件的所有物品，並妥善棄置。

如何使用快速抗原測試包

指引僅供參考，檢測時請遵從測試包上的指示

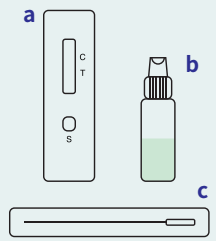

1. 測試包內含：
   a. 測試棒
   b. 測試溶液
   c. 採樣棒

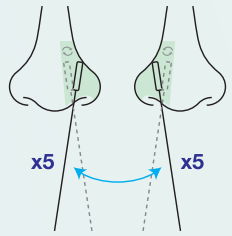

2. 分別沿着兩側鼻孔內壁打圈五次

3. 瓶子內盛載測試溶液（用作平衡酸鹼值），把採樣棒前端按說明書指示與測試溶液混合。

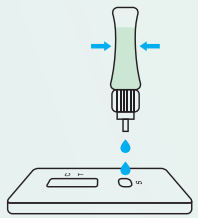

4. 將測試棒放於平坦的表面，如桌面，然後將測試溶液慢慢滴入測試棒的樣品孔內。

5. 按使用說明書指示的等候時間讀取結果（約為15至30分鐘，視乎所使用的測試包而定）

   (C)區必須顯示一條線，以確保測試有效

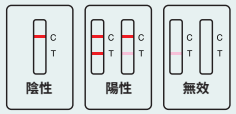

6. 拍下檢測結果

   陽性=
   在(C)和(T)區分別顯示一條線

   陰性=
   只有(C)區顯示一條線

   線的顏色無論深淺皆有效

甚麼時候應做快速抗原測試？

- 如你出現2019 冠狀病毒病病徵
- 如你曾與確診者接觸
- 如你曾到過高風險地方
- 如你曾於檢測呈陽性，可在5至7日後再作檢測，以確定是否仍具傳染力

衛生署表列的2019冠狀病毒病快速抗原測試

常見病徵

	輕微	嚴重
成人	· 發冷或暈眩 · 乾咳 · 感到疲乏 · 發燒 · 頭痛 · 肌肉或關節疼痛 · 噁心或嘔吐 · 喪失味覺或嗅覺 · 喉嚨痛	· 胸口痛 · 精神混亂 · 不能睡醒或保持清醒 · 突然失去說話或活動能力 · 皮膚 / 嘴唇或指甲發灰 / 紫 · 呼吸困難
兒童	· 發熱發冷 · 咳嗽 · 腹瀉 · 發燒 · 頭痛 · 流鼻水 · 喉嚨痛	· 胸口痛 · 抽筋跡象 · 突然失去說話或活動能力 · 持續發高燒(38.5°C 或以上) · 進食困難 · 呼吸困難 · 神智突然不清或精神混亂

注意事項

- 病徵因人而異
- 高風險人士以及長期病患，如癌症、慢性腎病、肝病、肺病患者，應加倍留意自身的健康狀況
- 如你出現以上病徵，並不代表一定已感染2019 冠狀病毒病，進行病毒檢測是唯一一種有效的確診方法

一旦確診該怎麼辦？

1. 留意自身的病徵，並通知所有密切接觸者。樣本收集日為「第零日」。
2. 如有需要，於網上查詢核酸檢測結果

   查詢2019冠狀病毒病核酸檢測結果

3. 預備入住隔離設施的物資，例如身分證 / 護照、衣物、處方藥物、洗漱用品、喜歡的食物、消閒用品
4. 如有需要，請尋求醫療援助：
   - 病徵嚴重：立即求醫
   - 病徵輕微：到醫管局指定診所求醫

醫管局指定診所名單

***資料來源：**香港衛生防護中心 (CHP)；英國國民保健署 (NHS)；美國疾病控制與預防中心 (CDC)；世界衛生組織 (WHO)*

更新日期：2022年3月10日